

# JBC

www.jbctools.com

产品网页



## 使用手册



### MVE

气动拆焊模块  
(DDE 及 DME 适用)

本手册适用于以下型号的拆焊模块：

MVE-HA

包装清单

包装内含以下物品：

		
气动拆焊模块 ..... 1 件	主机与模块连接线 ..... 1 件 料号 0024228	吸滤器套件 ..... 1 件 料号 MS20
		
纸质过滤芯 ..... 1 件 料号 MS40 (该料号包含 10 个过滤芯)	过滤棉 ..... 1 件 料号 MS30 (每套包含 10 个过滤棉)	排气过滤器套件 ..... 1 件 料号 MV010
		
说明书 ..... 1 件		
料号 0027583		

产品功能及连接



兼容性

请根据焊接或拆焊需求，选择最合适的设备。

模块	支架	工具	吸锡嘴系列	控制主机		外围设备
				DDE	DME	P405
MVE	DSS	DS360	C360	●	●	●
	DRS	DR560	C560	●	●	●

# 初始设置

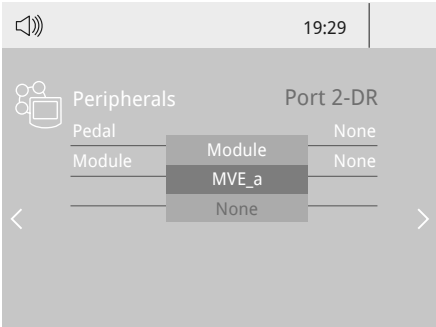


外围设备

连接模块后，在控制主机上进入 “**Peripherals**”（外围设备）菜单，然后选择模块所对应的连接端口。

## 对于 DDE 控制主机

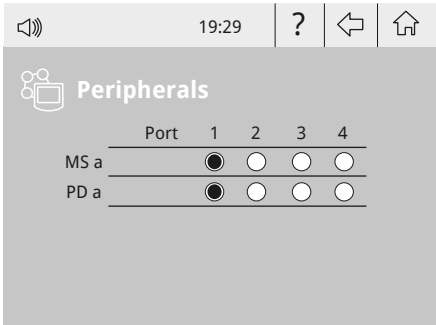
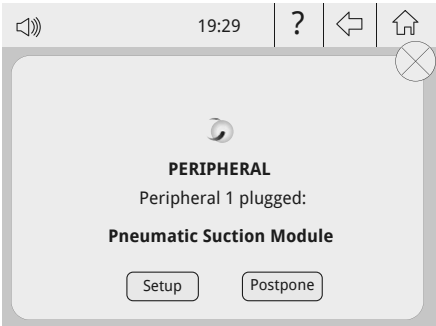
- 1. 从外围设备连接列表中选择模块。第一个连接会标记为 “a”，第二个为 “b”，以此类推（例如 MSE\_a、MSE\_b……）
- 2. 按 “Menu”（菜单）或 “Back”（返回）保存更改。  
设置完毕后，可进入 “**Peripherals**”（外围设备）菜单更改模块设置。



## 对于 DME 控制主机

检测到新模块时，会显示一个弹窗。

- 1. 按弹窗中的 “Setup”（设置）可配置 “Electric Suction Module”（电动拆焊模块）。
- 2. 从外围设备连接列表中选择模块。第一个连接会标记为 “a”，第二个为 “b”，以此类推（例如 MS\_a、MS\_b……）。按照同样的方式选择踏板（例如 PD\_a……）
- 3. 选择要连接到外围设备的工具端口。
- 4. 按 “Menu”（菜单）或 “Back”（返回）保存更改。  
设置完毕后，可进入 “**Peripherals**”（外围设备）菜单更改模块设置。

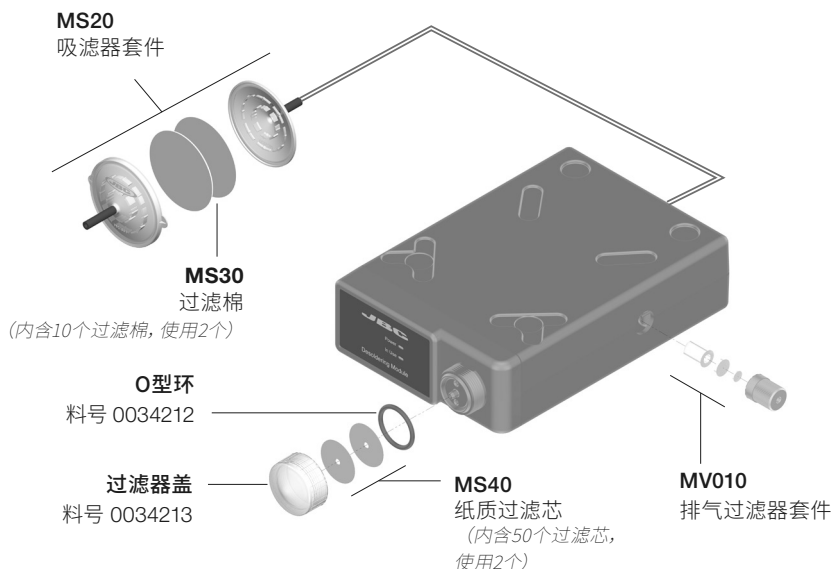


## 维护保养

在进行维护之前，请务必拔下电源和气动连接器。

- 用湿布擦拭，保持外壳清洁。
- 定期检查所有连接线和管件连接。
- 保持过滤器清洁，以确保良好的吸锡效果，必要时更换过滤器。

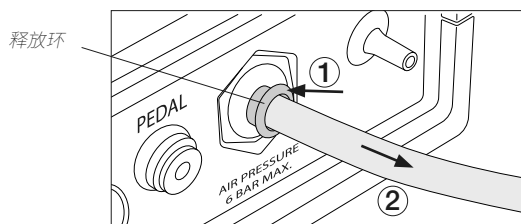
**注意：**请勿使用尖锐物打开吸滤器。



- 只能使用 JBC 原厂零备件。
- 请勿使用有缺陷或损坏的部件。
- 只能由 JBC 授权的技术人员进行维修。
- 除非有人监督，否则不得由儿童进行维护保养。

## 拆卸启动管路

按下解锁环 (1)，取下气动管路 (2)。



## 安全注意事项



**必须遵守安全准则，以防触电、受伤、火灾或爆炸。**

- 焊台不得用于焊接或返修之外的任何其他用途。使用不当可能引发火灾。
- 电源线必须插入正规插座。使用前必须确保正确接地。拔出电源线时，请握住插头，而不是握住电线。
- 工作时请勿接触带电部位。
- 工具不使用时应置于支架上，以启动睡眠模式。即使焊台关闭，焊嘴、工具金属部位及支架也可能仍为高温状态。请小心操作，包括调整支架位置时。
- 焊台开启时务必要有人看管。
- 请勿遮盖散热风扇。发热有可能引燃易燃物品。
- 避免助焊剂接触皮肤或眼睛，以免引起过敏。
- 小心焊接时产生的烟雾。
- 保持工作场地干净整洁。工作时穿戴合适的护目镜和防护手套，以免受伤。
- 务必注意可能引起灼伤的液态废锡。
- 对于八岁以上的儿童以及身体残疾、感官受限、心智不全、或缺乏经验的人士，只要接受了有关设备使用的充分监督或指导，并了解其危害，就可以使用焊台。儿童不得使用该焊台玩耍。
- 除非有人监督，否则不得由儿童进行维护保养。

有害物质含量表

产品中有害物质的名称及含量

部件名称	有害物质					
	铅(Pb)	汞(Hg)	镉(Cd)	六价铬 (Cr(VI))	多溴联苯 (PBB)	多溴二苯醚 (PBDE)
烙铁头	○	○	○	○	○	○
手柄	○	○	○	○	○	○
电源线	○	○	○	○	○	○
主机	○	○	○	○	○	○
电源插座	○	○	○	○	○	○
保险丝	○	○	○	○	○	○
主开关	○	○	○	○	○	○
电位连接	X	○	○	○	○	○
变压器	○	○	○	○	○	○
线路板	X	○	○	○	○	○
○ 表示该有害物质在该部件所有均质材料中的含量均在GB/T 26572 规定的限量要求以下。 X 表示该有害物质至少在该部件的某一均质材料中的含量超出GB/T 26572 规定的限量要求。						

# 产品规格

## MVE

气动拆焊模块 (DDE 及 DME 适用)

型号: MVE-HA

- |                        |   |
|------------------------|---|
| - 总净重:                 | 700 g / 1.54 lb   |
| - 模块尺寸 (长x宽x高)         | 225 x 145 x 55 mm / 8.86 x 5.71 x 2.17 in                       |
| - 供气压力范围:              | 4 - 6 巴   |
| - 在 6 巴供气压力下的真空度:      | 90% / 680 mmHg / 26.8 inHg                                      |
| - 流速:                  | 15 SLPM   |
| - 工作环境温度:              | 10 - 40 °C / 50 - 104 °F  |
| - 踏板连接:                | 是   |
| - 总包装尺寸/重量:<br>(长x宽x高) | 280 x 195 x 115 mm / 1000 g<br>11.02 x 7.68 x 4.53 in / 2.20 lb |

符合 CE 标准。

ESD 安全标准。



## 保修说明

JBC 对本设备的保修期为 2 年，保修范围涵盖所有制造缺陷，包括更换缺陷零件及相关人工费用。

产品损耗或人为损坏不在保修范围内。

设备需退回至出售设备的经销商处才能享受保修。

购买后 30 日内在以下网址注册，即可获得额外 1 年的

JBC 保修：

<https://www.jbctools.com/productregistration/>。



请勿将本产品直接丢入垃圾桶。

根据欧洲指令 2012/19/EU 的规定，使用寿命已尽的电子设备需在收集后返还至指定的回收机构。



[www.jbctools.com](http://www.jbctools.com)